



Asunto: Aprobar Presupuesto Anual 2018 – FAUBA.

C.D. 303

CUDAP: EXP-UBA 34.421/18

Cdad. Autónoma de Bs. As., 15 de mayo de 2018.

VISTO las presentes actuaciones – CUDAP: EXP-UBA 34.421/18 – mediante las cuales el Secretario de Supervisión Administrativa, Ing. Agr. Guillermo J. HANICKEL, eleva el Presupuesto de Administración Central 2018 de esta Facultad y,

CONSIDERANDO:

Lo aconsejado por la Comisión de Presupuesto y Administración.


Por ello, y en uso de sus atribuciones.


**EL CONSEJO DIRECTIVO DE LA FACULTAD DE AGRONOMÍA
RESUELVE:**

ARTÍCULO 1º.- Aprobar el Presupuesto de Administración Central 2018 de esta Facultad, según el Anexo que forma parte de la presente resolución.

ARTÍCULO 2º.- Dejar establecido que lo dispuesto en el artículo anterior se aprobó con el voto unánime de los dieciséis (16) consejeros presentes.

ARTÍCULO 3º.- Regístrese y pase a la Dirección General Administrativa a sus efectos.




Ing. Agr. Guillermo J. HANICKEL
Secretario de Supervisión
Administrativa


Ing. Agr. Marcela E. GALLY
Decana

RESOLUCIÓN C.D. 303



Asunto: Continuación de la resolución C.D. 303/18.

C.D. 303

CUDAP: EXP-UBA 34.421/18

//..2

ANEXO

PRESUPUESTO 2018

PRESUPUESTO 2018						
Ingresos Proyectados 2018						
CONCEPTOS	INGR. REAL 2017	REMANENTE 2017	INGR. PRESUP. 2018	REFUERZO PROYECTADO	INCREM. 2018/2017 (%)	INGR. PRESUP. TOTAL 2018
INGRESOS FINANCIAMIENTO 11						
Inciso 2	1.842.042	0	1.842.042	542.676	29,5%	2.384.718
Inciso 3	11.631.058	0	11.631.058	3.426.576	29,5%	15.057.634
Inciso 4	953.941	0	953.941	281.036	29,5%	1.234.977
SUB - TOTAL FTE 11	14.427.041	0	14.427.041	4.250.288	29,5%	18.677.329
INGRESOS FINANCIAMIENTO 12						
INGRESOS VARIOS A.DM CENTRAL	2.419.624	88.186	2.903.549	0	20,0%	2.991.735
INGRESOS A.DM CENTRAL POR CONVENIOS	2.206.791	252.232	4.907.427	0	122,4%	5.159.659
INGRESOS A.DM CENTRAL POR CURSOS	1.561.853	76.927	1.874.223	0	20,0%	1.951.150
INGRESOS A.DM CENTRAL POR EVENTOS	795.218	524	954.262	0	20,0%	954.786
LABORATORIO DE IDIOMAS	4.494.423	1.087	6.848.256	0	52,4%	6.849.343
CAMPOS UNIVERSITARIOS	2.200.000	195.928	2.200.000	0	0,0%	2.395.928
PREVISIÓN DEVOLUCIÓN 10%	902.217	81.527	1.082.660	0	20,0%	1.164.187
CANON	364.563	32.708	437.476	0	20,0%	470.184
PREVISIONES VARIAS	1.248.815	103.119	1.498.578	0	20,0%	1.601.697
SUB - TOTAL FTE 12	16.193.504	832.240	22.706.431	0	40,2%	23.538.671
TOTAL GENERAL 2018	30.620.545	832.240	37.133.472	4.250.288	21,3%	42.216.000



Asunto: Continuación de la resolución C.D. 303/18.

C.D. 303

CUDAP: EXP-UBA 34.421/18

//..3

PRESUPUESTO 2018						
Gastos por Áreas y Fuente de Financiamiento						
GASTOS CONSOLIDADO	INCISO 2	INCISO3	INCISO 4	CAJAS CHICAS	SUELDOS FTE.12	TOTALES
Áreas Dependientes de Decano	904.698	6.200.575	469.954	461.528	0	8.036.755
Área Académica	303.246	5.041.583	244.915	158.779	1.943.915	7.692.438
Área Administrativa	598.696	3.071.407	576.963	182.123	3.126.756	7.555.945
Área Hábitat	2.982.254	11.034.694	373.024	461.975	0	14.851.948
Área de Relaciones Institucionales	25.150	833.168	0	0	0	858.318
Área de Investigación y Posgrado	3.024	2.066.183	60.797	32.462	0	2.162.466
Área de Bienestar Estudiantil	61.441	810.471	11.826	0	0	883.738
Área de Extensión	0	34.330	0	4.141	0	38.471
Área de Asuntos Legales	0	135.360	0	0	0	135.360
TOTAL CONSOLIDADO	4.878.509	29.227.771	1.737.479	1.301.009	5.070.672	42.215.440
GASTOS FINANCIAMIENTO 11	INCISO 2	INCISO3	INCISO 4	CAJAS CHICAS	SUELDOS FTE.12	TOTALES
Áreas Dependientes de Decano	347.031	3.075.965	346.878	0	0	3.769.874
Área Académica	29.760	2.139.373	103.068	0	0	2.272.202
Área Administrativa	400.807	2.180.375	570.045	0	0	3.151.226
Área Hábitat	1.540.293	5.483.388	153.151	0	0	7.176.831
Área de Relaciones Institucionales	5.386	720.537	0	0	0	725.923
Área de Investigación y Posgrado	0	647.760	50.009	0	0	697.769
Área de Bienestar Estudiantil	61.441	648.941	11.826	0	0	722.208
Área de Extensión	0	25.934	0	0	0	25.934
Área de Asuntos Legales	0	135.360	0	0	0	135.360
TOTAL CONSOLIDADO	2.384.718	15.057.634	1.234.977	0	0	18.677.328
GASTOS FINANCIAMIENTO 12	INCISO 2	INCISO3	INCISO 4	CAJAS CHICAS	SUELDOS FTE.12	TOTALES
Áreas Dependientes de Decano	557.666	3.124.610	123.076	461.528	0	4.266.881
Área Académica	273.486	2.902.210	141.847	158.779	1.943.915	5.420.237
Área Administrativa	197.889	891.032	6.918	182.123	3.126.756	4.404.719
Área Hábitat	1.441.961	5.551.307	219.874	461.975	0	7.675.117
Área de Relaciones Institucionales	19.765	112.631	0	0	0	132.395
Área de Investigación y Posgrado	3.024	1.418.423	10.788	32.462	0	1.464.697
Área de Bienestar Estudiantil	0	161.530	0	0	0	161.530
Área de Extensión	0	8.396	0	4.141	0	12.536
Área de Asuntos Legales	0	0	0	0	0	0
TOTAL CONSOLIDADO	2.493.791	14.170.138	502.503	1.301.009	5.070.672	23.538.112



Asunto: Continuación de la resolución C.D. 303/18.

C.D. 303

CUDAP: EXP-UBA 34.421/18

//..4

DISTRIBUCION DEL GASTO POR ÁREAS

Áreas dependientes de Decanato	Total
2.1 Productos alimenticios agropecuarios y forestales	247.412
2.5 Productos químicos, combustibles y lubricantes	306.903
2.7 Productos metalicos	56.149
2.9 Otros bienes de consumo (librería - rep. Y accesorios)	294.234
3.2 Alquileres y derechos	319.561
3.3 Mantenimiento, reparación y limpieza	976.328
3.4 Servicios técnicos y profesionales	2.965.139
3.5 Servicios comerciales y financieros	113.910
3.6 Publicidad y propaganda	18.720
3.7 Pasajes y viáticos	114.127
3.8 Impuestos, derechos, tasas y juicios	67.318
3.9 Otros servicios	1.625.473
4.3.1 Maquinaria y equipo de producción	47.251
4.3.4 Equipo de comunicación y señalamiento	83.221
4.3.5 Equipo educacional y recreativo	115.582
4.3.6 Equipo para computación	180.914
4.3.7 Equipo de oficina y muebles	42.985
5.1.4 Ayuda social al personal	
CAJAS CHICAS	461.528
Total	8.036.755

Áreas Académica	Total
2.1 Productos alimenticios agropecuarios y forestales	7.033
2.3 Productos de papel, cartón e impresos	14.751
2.4 Productos de cuero y caucho	222
2.5 Productos químicos, combustibles y lubricantes	63.747
2.6 Productos de minerales no metálicos	13.340
2.7 Productos metálicos	22.281
2.9 Otros bienes de consumo	181.871
3.2 Alquileres y derechos	1.637.538
3.3 Mantenimiento, reparación y limpieza	167.914
3.4 Servicios técnicos y profesionales	2.594.438
3.5 Servicios comerciales y financieros	35.985
3.7 Pasajes y viáticos	583.526
3.8 Impuestos, derechos, tasas y juicios	22.182
3.9 Otros servicios	
4.3.1 Maquinaria y equipo de producción	33.600
4.3.3 Equipo sanitario y de laboratorio	70.783
4.3.5 Equipo educacional y recreativo	6.779



4.3.6	Equipo para computación	64.264
4.3.7	Equipo de oficina y muebles	69.489
4.3.8	Herramientas y repuestos mayores	
	CAJAS CHICAS	158.779
	SUELDOS FUENTE 12 DOCENTES	1.943.915
Total		7.692.438

Área de Administración		Total
2.1	Productos alimenticios agropecuarios y forestales	288.078
2.2	Textiles y vestuario	
2.3	Productos de papel, cartón e impresos	156.696
2.4	Productos de cuero y caucho	
2.5	Productos químicos, combustibles y lubricantes	
2.6	Productos de minerales no metálicos	
2.7	Productos metálicos	
2.8	Minerales	
2.9	Otros bienes de consumo	153.922
3.1	Servicios básicos	339.866
3.2	Alquileres y derechos	
3.3	Mantenimiento, reparación y limpieza	276.388
3.4	Servicios técnicos y profesionales	2.163.736
3.5	Servicios comerciales y financieros	193.859
3.7	Pasajes y viáticos	178
3.8	Impuestos, derechos, tasas y juicios	
3.9	Otros servicios	97.379
4.3.1	Maquinaria y equipo de producción	
4.3.3	Equipo sanitario y de laboratorio	
4.3.4	Equipo de comunicación y señalamiento	2.878
4.3.5	Equipo educacional y recreativo	
4.3.6	Equipo para computación	535.287
4.3.7	Equipo de oficina y muebles	
4.3.8	Herramientas y repuestos mayores	
4.3.9	Equipos varios	
4.8.1	Programas de computación	38.798
	CAJAS CHICAS	182.123
	SUB TOTAL SUELDOS FUENTE 12	3.126.756
Total		7.555.945

Área Hábitat		Total
2.1	Productos alimenticios agropecuarios y forestales	73.060
2.2	Textiles y vestuario	480.288
2.3	Productos de papel, cartón e impresos	141.463
2.4	Productos de cuero y caucho	432
2.5	Productos químicos, combustibles y lubricantes	701.591
2.6	Productos de minerales no metálicos	60.750
2.7	Productos metálicos	488.646
2.8	Minerales	7.140



2.9	Otros bienes de consumo	1.028.884
3.1	Servicios básicos	
3.2	Alquileres y derechos	113.986
3.3	Mantenimiento, reparación y limpieza	8.017.149
3.4	Servicios técnicos y profesionales	417.610
3.5	Servicios comerciales y financieros	1.005.269
3.7	Pasajes y viáticos	583.261
3.8	Impuestos, derechos, tasas y juicios	33.105
3.9	Otros servicios	864.314
4.3.1	Maquinaria y equipo de producción	12.756
4.3.2	Equipo de transporte, tracción y elevación	
4.3.3	Equipo sanitario y de laboratorio	
4.3.4	Equipo de comunicación y señalamiento	
4.3.5	Equipo educacional y recreativo	32.423
4.3.6	Equipo para computación	3.802
4.3.7	Equipo de oficina y muebles	248.990
4.3.8	Herramientas y repuestos mayores	69.933
4.3.9	Equipos varios	5.121
4.8.1	Programas de computación	
	CAJAS CHICAS	461.975
	SUELDOS FUENTE 12	
	Total	14.851.948

Área de Desarrollo Institucional		Total
2.1	Productos alimenticios agropecuarios y forestales	2.633
2.2	Textiles y vestuario	11.986
2.3	Productos de papel, cartón e impresos	1.080
2.4	Productos de cuero y caucho	
2.5	Productos químicos, combustibles y lubricantes	4.193
2.7	Productos metálicos	162
2.8	Minerales	
2.9	Otros bienes de consumo	5.097
3.2	Alquileres y derechos	63.861
3.4	Servicios técnicos y profesionales	727.677
3.5	Servicios comerciales y financieros	13.096
3.7	Pasajes y viáticos	12.381
3.8	Impuestos, derechos, tasas y juicios	121
3.9	Otros servicios	16.032
	Total	858.318

Área de Posgrado e Investigación		Total
2.3	Productos de papel, cartón e impresos	3.024
2.5	Productos químicos, combustibles y lubricantes	
2.9	Otros bienes de consumo	
3.3	Mantenimiento, reparación y limpieza	23.035
3.4	Servicios técnicos y profesionales	1.013.099
3.5	Servicios comerciales y financieros	486



3.7 Pasajes y viáticos	265.646
3.9 Otros servicios	763.916
4.3.6 Equipo para computación	1.560
4.3.7 Equipo de oficina y muebles	
4.5.1 Libros, revistas y otros elementos coleccionables	59.237
CAJAS CHICAS	32.462
SUELDOS FUENTE 12	
Total	2.162.466

Área de Bienestar Estudiantil	Total
2.2 Textiles y vestuario	61.441
3.3 Mantenimiento, reparación y limpieza	59.760
3.5 Servicios comerciales y financieros	7.092
3.4 Servicios técnicos y profesionales	724.620
3.9 Otros servicios	18.998
4.3.5 Equipo educacional y recreativo	
4.3.6 Equipo para computación	
4.3.7 Equipo de oficina y muebles	11.826
CAJAS CHICAS	
Total	883.738

Área de Extensión	Total
3.2 Alquileres y derechos	
3.4 Servicios técnicos y profesionales	25.934
3.7 Pasajes y viáticos	4.196
3.9 Otros servicios	4.200
CAJAS CHICAS	4.141
Total	38.471

Área de Asuntos Legales	Total
3.3 Mantenimiento, reparación y limpieza	8.640
3.4 Servicios técnicos y profesionales	126.720
Total	135.360

Total General	42.215.440
----------------------	-------------------

[Handwritten signatures]



Asunto: Continuación de la resolución C.D. 303/18.

C.D. 303

CUDAP: EXP-UBA 34.421/18


//..8

PRESUPUESTO 2018

Gastos Proyectados 2018

Concepto	Inciso 2	Inciso 3	Inciso 4	C. Chicas	Sueldos F12	Total
TOTAL	4.878.509	29.227.771	1.737.479	1.301.009	5.070.672	42.215.440
FINAN 11 - (CONTRIB. DE GOB)	2.384.718	15.057.634	1.234.977	0	0	18.677.328
FINAN. 12 - (REC. PROPIOS)	2.493.791	14.170.138	502.503	1.301.009	5.070.672	23.538.112

Gasto Proyectado por trimestre	TOTALES	1er. Trimestre	2do. Trimestre	3er. Trimestre	4to. Trimestre
Inciso 2	4.878.509	975.702	1.463.553	1.463.553	975.702
Inciso 3	29.227.771	5.845.554	8.768.331	8.768.331	5.845.554
Inciso 4	1.737.479	347.496	521.244	521.244	347.496
C.Chicas	1.301.009	130.101	520.404	520.404	130.101
Sueldo F12	5.070.672	1.014.134	1.521.201	1.521.201	1.014.134
Total	42.215.440	8.312.987	12.794.733	12.794.733	8.312.987



Ing. Agr. Guillermo J. HANICKEL
Secretario de Supervisión
Administrativa

Ing. Agr. Marcela E. GALLY
Decana

RESOLUCIÓN C.D. 303